

BODENBELÄGE



FÜR BÖDEN MIT CHARAKTER.

UNSER BODENBELAGSSORTIMENT



FÜR BÖDEN MIT CHARAKTER.

Für die Realisierung aller Gestaltungsarbeiten mit Bodenbelägen bietet IMparat ein umfangreiches Sortiment.

Wir führen eine große Auswahl an Bodenbelägen namhafter Hersteller.

IMparat Kollektionen:

- Designbeläge Wohnbereich 0,40 mm Nutzschrift
- Designbeläge 0,55 mm Nutzschrift
- Designbeläge 0,30 mm Nutzschrift

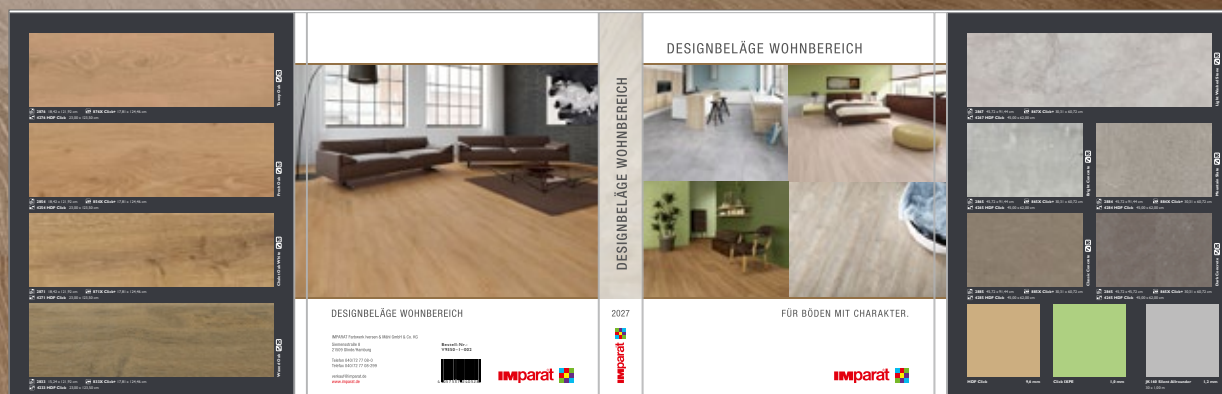
Hartbeläge:

- Linoleumbeläge
- Elastomerbeläge
- Vinylbeläge
- CV-Beläge
- Laminatbeläge

Textilbeläge:

- Teppichböden
- Kugelgarn
- Nadelvlies
- Naturfaserbeläge
- Sauberlauf

IMPARAT DESIGNBELÄGE WOHNBEREICH 0,40 mm



VIELSEITIGE DESIGNBÖDEN FÜR JEDEN RAUM.

Die IMPARAT Kollektion Wohnbereich bietet nicht nur eine ansprechende Optik, sondern auch spürbaren Komfort: elastisch beim Gehen, leise im Raum und angenehm warm unter den Füßen. Diese hochwertige Bodenbeläge sind wohngesund, geprüft emissionsarm und frei von schädlichen Weichmachern. So schaffen sie ein gesundes Raumklima ohne Kompromisse beim Stil. Entdecken Sie die Vielfalt der modernen Vinylböden für höchste Ansprüche.

Die wesentlichen Produktvorteile:

- Höchste Strapazierfähigkeit bei 0,40 mm Nutzschrift
- Vielfältige Strukturen und Dimensionen
- Angenehmer Steh- und Gehkomfort
- Hohe Trittschalldämmung
- Hoher Feuchtigkeitsschutz
- Pflegeleichte und robuste Oberfläche

IMPARAT DESIGNBELÄGE 0,55 mm




FLEXIBILITÄT UND VIELFALT IN DER GESTALTUNG.

Die IMPARAT Kollektion DESIGNBELÄGE 0,55 mm Nutzschrift besteht aus hochwertigem Vinyl und ist der ideale Bodenbelag **für den gehobenen privaten, gewerblichen und industriellen Bereich.** Dieser Designbelag ist als Klebe-, Click- und selbstliegende (SL) Variante erhältlich.

Die wesentlichen Produktvorteile:

- Sehr hohe Strapazierfähigkeit bei 0,55 mm Nutzschrift
- Geräusch- und schmutzarme Verlegung bei Click- und SL-Variante
- Viele Gestaltungsmöglichkeiten
- Hohe Trittschalldämmung
- Guter Laufkomfort durch das elastische Material
- Sehr leicht zu reinigen
- Ideal für Allergiker durch geringe Staubaufnahme

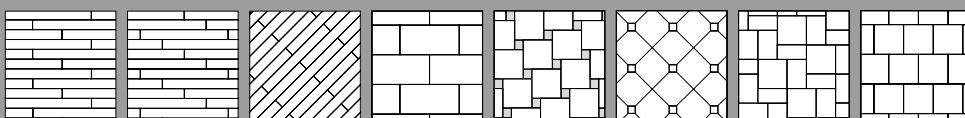
IMPARAT DESIGNBELÄGE 0,30 mm




Die IMPARAT Kollektion DESIGNBELÄGE 0,30 mm Nutzschrift ist für den **privaten Bereich** und den **gewerblichen Einsatz mit geringer Nutzung** konzipiert.

Verlegemöglichkeiten für IMPARAT Designbeläge:

Durch die Kombination verschiedener Oberflächen und Farben in den Grundformaten lassen sich vielfältige Designstile realisieren.




LINOLEUM



Der Klassiker unter den Bodenbelägen ist hochmodern. Vielseitiges Design (z. B. Intarsien) und frische Farben verleihen Linoleum eine attraktive Optik, die sich perfekt in jede Umgebung einfügt. Mit Linoleum setzen Sie auf einen zeitgemäßen, umweltfreundlichen Bodenbelag.

- Hoch strapazierfähig
- Zu 98 % aus nachwachsenden Rohstoffen
- Antibakteriell und besonders pflegeleicht
- Fußwarm und haptisch angenehm

ELASTOMERBELÄGE



Die Basis der Elastomer Bodenbeläge bilden hochwertige Natur- und Industriekautschuke. Die Vielzahl der Farbtöne und Oberflächenstrukturen z. B. durch Intarsien, eröffnen Architekten, Planern und Bauherren zahlreiche Optionen für eine kreative Raumgestaltung.

- Hoch strapazierfähig
- Dauerelastische Eigenschaften
- Sehr widerstandsfähige Oberfläche
- Vielfältige Gestaltungsmöglichkeiten

VINYLBELÄGE



Homogenes Vinyl eignet sich für fast jeden Einsatzbereich und erweist sich als besonders robust – ideal für stark frequentierte Flächen.

Hochwertige High-Tech-Materialien stehen für spezielle Anforderungen zur Verfügung, z. B.:

- Hoch strapazierfähig
- Hohe Trittschalldämmung
- Erhöhte Rutschsicherheit
- Chemische Beständigkeit
- Schutz gegen Bakterienwachstum



CV-BELÄGE



Geschäumte PVC-Bodenbeläge sind weich und fußwarm. Zum Einsatz kommen CV-Beläge überwiegend im Wohnbereich und in Feuchträumen wie Bädern und Küchen.

- Hohe Trittschalldämmung
- Guter Laufkomfort
- Feuchtigkeitsbeständig
- Leicht zu reinigen und zu pflegen



LAMINATBELÄGE




Laminat vereint vielfältige Optiken mit einem guten Preis-/Leistungsverhältnis. Ein unverwechselbares Design inspiriert dazu Räume wohnlich zu gestalten. Neben Dekor und Dielenformat bestimmt das Fugenbild des Laminatbodens entscheidend die Charakteristik des Bodenbildes.

- Einfache und schnelle Verlegung
- Leicht zu reinigen und zu pflegen
- Unproblematisch auszutauschen



TEPPICHBÖDEN



Mit wunderschönen Farben und behaglichen Materialien inspirieren Teppichböden zu neuen Wohnideen.

Ob mit strukturiertem Charakter, edlem Glanz oder weichem Komfort. Vielfältige und zeitlose Oberflächen unterstreichen ebenso traditionelle wie moderne Einrichtungsstile.

- Behagliche Oberfläche
- Gute Trittschalldämmung
- Hoher Laufkomfort
- Intensive Staubbindung, für Allergiker geeignet

KUGELGARN



Die Kugelgarn Oberfläche wird zu 100% aus einer speziellen Fasermischung gesponnen, auf die Fläche dosiert und so fixiert, dass ein optisch unverwechselbarer und extrem strapazierfähiger Belag entsteht.

- Extrem strapazierfähig
- Hoher Komfortwert
- Sehr langlebig
- Richtungsfreie Verlegung, sehr reparaturfreundlich



NADELVLIES



Nadelvlies-Beläge sind dank ihrer Konstruktion robust und reduzieren den Trittschall. Ideal geeignet für Büro- und Verwaltungsbereiche sowie Verkaufsflächen. Im Vergleich zu herkömmlichem Teppichboden sind sie oftmals eine kostengünstige Alternative für stark frequentierte Räume.

- Hohe Strapazierfähigkeit
- Gute Geräuschdämmung
- Stuhlrollengeeignet
- Antistatische Eigenschaften




NATURBELÄGE



Die robusten Eigenschaften und ein edles Erscheinungsbild machen Sisal zu einem absoluten Trendprodukt. Durch ihre hygroskopischen (feuchtigkeitsbindenden) Eigenschaften sorgen Sisalfasern außerdem für ein wohngesundes Klima, da sie auf eine natürliche Weise das Raumklima regulieren.

- Hohe Belastbarkeit
- Unverwechselbare Optik
- Umweltverträglich hergestellt
- Sehr pflegeleicht



SAUBERLAUF



Der Sauberlauf als Matte oder in Bahnen nimmt Schmutz und Nässe auf, verhindert die Verteilung von Schmutz im gesamten Gebäude. Der hinter der Sauberlauf-Zone liegende Bodenbelag wird nachhaltig geschützt.

Der hinter der Sauberlauf-Zone liegende Bodenbelag wird nachhaltig geschützt.

- Hohe Funktionalität
- Vielfältige Designs und Ausführungen
- Leicht zu reinigen
- Sehr wirtschaftlich



Bestellnr. Inhalt



MP Multiprimer

Wasserverdünnbare Universalgrundierung

- Ideal vor Boden-Spachtelarbeiten
- Für unterschiedliche Untergründe im Innenbereich
- Schnell trocknend
- Hohe Wasserbeständigkeit
- Auf Fußbodenheizung einsetzbar
- Zertifiziert nach EMICODE EC 1 Plus
- Verbrauch: Ca. 50 - 150 g/m²

6600-1 10 kg



Europrimer Fill 070

Schnell- und Füllgrund

- Verarbeitungsfertig
- Schnell trocknend
- Gefüllte Haftgrundierung zur Vorbereitung saugfähiger und nicht saugfähiger mineralischer Untergründe im Innenbereich
- Zum Ausgleichen leichter Unebenheiten und Fugen
- Auf Fußbodenheizung einsetzbar

6603-1 15 kg



Europplan Silikatharz 913 + Härter

2-K Silikat Spezialharz zum Schließen von Rissen und Fugen in mineralischen Estrichen

- Zum Kleben von Reparaturwinkeln und Nagelleisten.
- Zur Herstellung von Reaktionsmörteln durch Abmischen mit IMPARAT-Quarzsand 0,3 - 0,8 mm
- Schnelle Durchhärtung
- Das Produkt ist auf Fußbodenheizung einsetzbar.
- Anwendungsbereich innen
- Sehr emissionsarmer Verlegewerkstoff, zertifiziert nach EMICODE EC 1 Plus R.
- Zertifiziert bei baubook, "ökologisches Bauprodukt"

6606-1 0,3 l

Silikatharz-Härter 913

6607-1 0,3 l

AUSGLEICHMASSEN, SPACHELMASSEN

BestellNr. Inhalt



AGL PRO Ausgleichmasse Selbstnivellierende zementäre Spachtelmasse

6615-1 25 kg

- Anwendungsbereich innen
- Spannungsarm abbindend
- Für sehr hohe Beanspruchungen im Innenbereich
- Geeignet für Fußbodenheizungen und für die Beanspruchung mit Stuhlrollen nach DIN EN 12529
- Für Schichtdicken von 1 - 10 mm
- Pumpfähig bis 75 m Schlauchlänge
- Rakelbar
- Sehr emissionsarmer Verlegewerkstoff, zertifiziert nach EMICODE EC 1 Plus.



Europlan Hybrid 924 Schnelltrocknende Hybrid-Spachtelmasse

6696-1 25 kg

- Schnelle Verlegereife nach ca. 6 Stunden (3 mm)
- Lange Verarbeitungszeit von 30 Minuten
- In Schichtdicken bis 20 mm einsetzbar, auf Gussasphalt bis 5 mm
- Nach ca. 2 - 3 Stunden begehbar



Europlan Alphy 920 Selbstnivellierende gipsbasierende Spachtelmasse

6625-1 25 kg

- Sehr gut selbstverlaufend
- Sehr spannungsarm abbindend
- Chromatfrei
- Pumpfähig, rakelbar bis 20 mm
- Anwendungsbereich innen
- Sehr emissionsarmer Verlegewerkstoff, zertifiziert nach E MICODE EC 1 Plus.
- GISCODE CP 1, Blauer Engel UZ 113



Europlan Quick 940 Zementäre Standfeste, hoch belastbare, schnell härtende Spachtelmasse

6610-1 25 kg

- Zum Ausbessern, Nivellieren und Füllen von Estrichausbrüchen, Löchern
- Zum Anformen von Kanten, Übergängen, Gefällen; in Schichtdicke bis 50 mm
- Streckbar bis zu 30 % mit Quarzand bei Schichtdicken über 10 mm. Standfest und geschmeidig einstellbar durch entsprechende Wasserzugabe
- Gut gegen "Null" mm Schichtdicke ausziehbar.
- Fußbodenheizung- und für die Beanspruchung mit Stuhlrollen nach DIN EN 12529 geeignet
- Anwendungsbereich innen
- Sehr emissionsarmer Verlegewerkstoff, zertifiziert nach EMICODE EC 1 Plus

Bestellnr. Inhalt



MK Designbelags- und Multiklebstoff

6630-1 13 kg

Hochwertiger, weitestgehend weichmacherbeständiger Dispersionsklebstoff

- Faserarmiert, verbessert die Dimensionsstabilität von Belägen
- Optimiert das Eindruckverhalten von Belägen in der Frühphase
- Hohes Anzugsvermögen, kurze Ablüftzeit
- Sehr gut verstreichbar und sehr vielseitig einsetzbar
- Harte, zähelastische Klebstofffuge
- Stuhlrollengeeignet und auf Fußbodenheizung einsetzbar
- Zum Kleben von geschliffenen Elastomerbelägen in Bahnen und Platten bis 4 mm, PVC-Designbelägen, CV-Belägen in Bahnen, Dämmunterlagen, Textilbelägen, Nadelvlies und Linoleum in Bahnen.
- Zertifiziert nach EMICODE EC 1 Plus
Textilbeläge, Nadelvlies



Eurostar Multi Plus 644

6688-1 12 kg

Hochwertiger, faserarmierter, klebstarker Nassbettklebstoff mit langer offener Zeit

- Hohe Anfangsklebkraft, sehr hohe Endfestigkeit
- Zur Verbesserung der Dimensionsstabilität und des Eindruckverhaltens von geklebten Bodenbelägen
- Stuhlrollengeeignet und auf Fußbodenheizung einsetzbar
- Zum Kleben von homogenen und heterogenen PVC-Belägen in Bahnen und Fliesen, PVC Design bodenbelägen (LVT), CV-Belägen, Textilbelägen (u. a. Nadelvlies, Kugelgarn), von Linoleumbelägen in Bahnen, von modularen Linoleumbodenbelägen, von Elastomerbodenbelägen in Bahnen und Fliesen
- Für die Anwendung im Innenbereich
- Zertifiziert nach EMICODE EC 1 Plus



Eurostar Tex Pro Teppichklebstoff 501

6635-1-501 14 kg

Nassbettklebstoff zur Klebung von Textilbelägen

- Zur Verlegung auf normgerechten, vollflächig gespachtelten, saugfähigen Untergründen
- Das Produkt ist auf Fußbodenheizung einsetzbar.
- Für die Beanspruchung mit Stuhlrollen nach DIN EN 12529 geeignet.
- Shampooiergeeignet nach RAL 991 A2.
- Für die Anwendung im Innenbereich.
- Sehr emissionsarmer Verlegewerkstoff zertifiziert nach EMICODE EC 1 Plus.
- Emissionsgeprüftes Bauprodukt nach DIBt Grundsätzen

BestellNr. Inhalt



Eurostar Rapid 628

Faserarmerter. harzfreier, sehr klebstarker Dispersionsklebstoff

- Mit sehr schneller Anfangshaftung
- Für die Verlegung von Belägen in Fliesen und Paneelen, der ein Verrutschen der Elemente beim Einlegen praktisch verhindert
- Insbesondere für PVC-Designbodenbeläge (LVT), Elastomerbodenbeläge in Fliesen bis 4 mm Dicke und Bahnen

6689-1 12 kg



Eurosol Contact 233

Lösemittelbasierter, wärmereaktivierbarer Kontaktklebstoff

- Sehr hohe Anfangs- und Kontaktklebkraft
- Problemlöser für alle beständigen Materialien
- Sehr gut verstreichbar
- Verarbeitbar mit Zahnleiste A1, Glattspachtel oder Pinsel
- GISCODE: S1

6670-1 650 g



Eurostrip Basic Randdämmstreifen 802

Selbstklebende PE-Schaumstreifen zur Entkopplung von Boden-Wand- Anschlüssen

- Zur Verhinderung von Schallbrücken durch Spachtelarbeiten
- Zur Gewährleistung der Hinterlüftung bei der Sanierung von Holzböden
- Breite/Stärke: 20 mm x 5 mm

6650-1 25 m



Renofaser 811

Spezialfaser zur Beimischung in selbstnivellierende, zementäre und calciumsulfatgebundene Spachtelmassen

- Erhöht die Festigkeit von Spachtelmassen und minimiert die Schwindspannung.
- Ideal bei der Anwendung von Spachtelmassen auf Gussasphalt und auf gipsgebundenen Verlegeplatten, sowie zur Rissüberbrückung.
- Leicht einmischbar
- Einen Beutel je Sack Spachtelmasse homogen einmischen.
- Faserlänge: 6 mm - 12 mm Gemisch
- Auftragsweise: beim Anrühren der Spachtelmasse

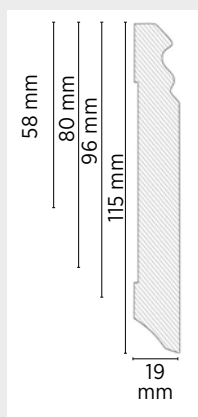
6655-1 250 g

SOCKELLEISTEN

Fußleiste MDF-Kern, mit weißer, lackierfähiger Folie ummantelt, Oberkante **profiliert**

Bestell-Nr.	Abmessung
6540-0-9058	19 x 58 x 2500 mm
6540-0-9080	19 x 80 x 2500 mm
6540-0-9096	19 x 96 x 2500 mm
6540-0-9115	19 x 115 x 2500 mm

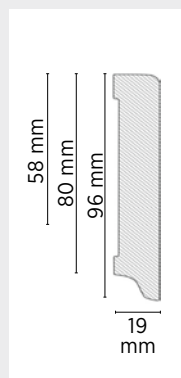
Querschnitt



Fußleiste MDF-Kern, mit weißer, lackierfähiger Folie ummantelt, Oberkante **abgerundet**

Bestell-Nr.	Abmessung
6541-0-0058	19 x 58 x 2500 mm
6541-0-0080	19 x 80 x 2500 mm
6541-0-0096	19 x 96 x 2500 mm

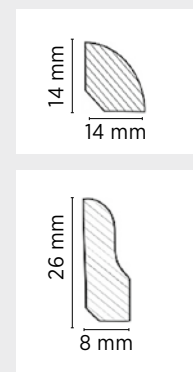
Querschnitt



Viertelstäbe und Vorsatzleisten aus Abachi-Massivholz, weiß lackiert

Bestell-Nr.	Abmessung
6542-0-1431	14 x 14 x 2000 mm
6542-0-2631	8 x 26 x 2000 mm

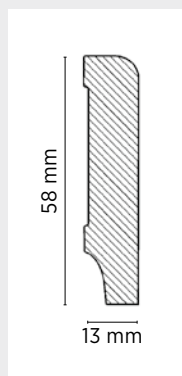
Querschnitt



Fußleiste MDF-Kern, mit weißer, lackierfähiger Folie ummantelt, Oberkante **abgerundet**

Bestell-Nr.	Abmessung
6543-0-1358	13 x 58 x 2500 mm

Querschnitt



Imotect-MKS LF

Gebrauchsfertiger Fixier- und Montagekleber

- Für innen und außen
- Extra starke Anfangshaftung, hohe Klebkraft
- Für die Verklebung aller saugenden Materialien, z.B. Zier- und Fußleisten aus Holz und Holzwerkstoffen
- Kein Abfließen an senkrechten Flächen
- Lösemittelfrei

Bestell-Nr. 4750-1-MKS / 380 g Kartusche

METALLPROFILE

Wand-, Kantenschutz- und Spezialprofile aus Edelstahl, Alu und Messing.
Übergangsprofile aus Aluminium, Messing und Edelstahl.

Bestell-Nr.	Profilbezeichnung	Länge	Abbildung
6503-0-1SIL	Übergangprofil selbstklebend 28 x 1,5 mm Alu silber	1 m	
6503-0-1BRO	Übergangprofil selbstklebend 28 x 1,5 mm Alu bronze hell	1 m	
6504-0-1SKE	Übergangprofil selbstklebend 28 x 1 mm Edelstahl matt	1 m	
6505-0-1SIL	Treppenkantenprofil 20 x 40 mm Alu silber	1 m	
6508-0-1SIL	APL - Höhenausgleich 7-15 mm Alu silber	1 m	
6514-0-1SIL	Übergangprofil 38 x 1,8 mm selbstklebend Alu silber	1 m	

Weitere Profile, Designs und Größen sind als Bestellware auf Anfrage erhältlich.



WERKZEUGE, SCHLEIFMITTEL, ZUBEHÖR



Wellenverbinder

Zum kraftschlüssigen Schließen von Rissen in Estrichen in Verbindung mit Europlan Silikatharz 913.

Bestell-Nr. 6700-0/100 Stück



Abstossmesser

Ergonomisch geformte Leichtmetallschale für sicheres und schnelles Arbeiten. Die Klinge wird zusätzlich durch einen Magneten fixiert. Schneller Klingenwechsel durch Rändelschraube.

Bestell-Nr. 6701-0



Kork-Reibebrett

Aus Kork, Maße 300 x 120 x 25 mm, zum Anreiben von Bodenbelägen.

Bestell-Nr. 6770-0



Reinigungspads

Ø 400 mm

Zum kraftschlüssigen Schließen von Rissen in Estrichen in Verbindung mit Europlan Silikatharz 913.

Bestell-Nr.

6785-0-GRUE / grün

6785-0-SCH / schwarz

6785-0-WEI / weiß



Mutterspachtel

Für auswechselbare Zahnleisten, mit gehärtetem und glanzpoliertem, rostfreiem Stahlblatt und aufgeschweißter Klemmleiste sowie 40 mm hohem Holzheft.

Bestell-Nr. 6710-0-R21 210 mm



Schwedenraker

Aus 0,7 mm starkem, 600 mm breitem, gehärtetem und hochglanzpoliertem, rostfreiem Federbandstahl und 40 mm hohem Holzheft. Stufenlos verstellbar von 2 bis 15 mm.

Bestell-Nr. 6738-0



Raker mit Klemmleiste

Großflächenraker mit Blatt und aufgeschweißter Klemmleiste aus gehärtetem, hochglanzpoliertem, rostfreiem Federbandstahl, U-förmiger Verstärkungsleiste aus rostfreiem Stahl, Sperrholzheft und Stieltülle Nr. 657. In die Klemmleisten können nebeneinander 2 Zahnleisten von 280 mm Länge mit beliebiger Zahnform eingesetzt werden.

Breite: 560 mm

Bestell-Nr. 6735-0



Zahnleiste 180 mm

Für Aufstreichspachtel 180 mm. Aus 0,5 mm starkem, gehärtetem Federbandstahl, lieferbar nur in TKB-Zahnformen.

Bestell-Nr.

6711-0-A118 Zahnleiste TKB/A 1
180 mm

6712-0-A218 Zahnleiste TKB/A 2
180 mm

6713-0-B118 Zahnleiste TKB/B 1
180 mm

6714-0-B218 Zahnleiste TKB/B 2
180 mm



Zahnleiste 280 mm

Für Aufstreichspachtel 280 mm. Aus 0,5 mm starkem, gehärtetem Federbandstahl, lieferbar nur in TKB-Zahnformen

Bestell-Nr.

6721-0-A128 Zahnleiste TKB/A 1
280 mm

6722-0-A228 Zahnleiste TKB/A 2
280 mm

6723-0-B128 Zahnleiste TKB/B 1
280 mm

6724-0-B228 Zahnleiste TKB/B 2
280 mm

WERKZEUGE, SCHLEIFMITTEL, ZUBEHÖR



Entlüftungsrolle 21 mm

Stachellänge 21 mm. Mit Spritzschutz und vernickeltem Metallbügel. Einfache Ausführung. Breite: 500 mm

Bestell-Nr. 6730-0



Fussbodenschaber mit Stiel

aus lackiertem Stahlrohrstiel 1400 mm lang mit 300 mm breitem angeschweißtem Rücken zur Aufnahme des Stahlblattes.

Bestell-Nr. 6745-0



Ersatzblatt für Fussbodenschaber

Aus 0,8 mm starkem und 115 mm hohem gehärteten und poliertem Federbandstahl.

Bestell-Nr. 6746-0



Bodenleger-Spezialhammer

Mit 500 g schwerem Kopf, 90 mm breiter Finne und poliertem Eschenstiel.

Bestell-Nr. 6740-0



Reißklaue

Aus Stahl, mit federnd gelagerter Klemmbacke und drehbarem Holzgriff.

Bestell-Nr. 6760-0



Nahtklammer

Aus verzinktem Federdraht und zwei allseitig eingefassten Greifbacken.

Bestell-Nr. 6779-0



Universal-Anreisser

Zum Anreiben und Schneiden von Hartbelägen aller Art. Sehr leichte und handliche Ausführung mit Kunststoffkörper und vernickelten Metallteilen. Durch Umdrehen der unteren Führungsschiene ist das Gerät nicht nur als gewöhnlicher Anreißer, sondern auch als Gegenanreißer zu verwenden. Inkl. 10 Anreißstiften.

Bestell-Nr. 6778-0



Gehrungsschere

Aus vernickeltem Stahlblech, mit kunststoffummantelten Griffen und auswechselbarer Klinge aus gehärtetem Stahl sowie auswechselbarem Gehrungsanschlag.

Bestell-Nr. 6780-0



Schleifscheiben

Ø 400 mm

Doppelseitig geklebt, 400 mm Durchmesser, Innenloch 25 mm.

Bestell-Nr.

6750-0-S16

Körnung 16

6750-0-S36

Körnung 36

6750-0-S60

Körnung 60

6750-0-S80

Körnung 80

6750-0-S100

Körnung 100

WERKZEUGE, SCHLEIFMITTEL, ZUBEHÖR



Anmischeimer


Zum Anmischen der Ausgleichmasse
AGL PRO mit Skalierung, Inhalt 30 l.

Bestell-Nr. 6729-1

UNSER LIEFERPROGRAMM BODENBELÄGE UMFASST
QUALITÄTSPRODUKTE FOLGENDER HERSTELLER:







Weitere Informationen zu den IMPARAT Kollektionen sowie unserem kompletten Sortiment finden Sie in unserem **ONLINE-SHOP 24/7** unter **www.imparat.de** / Bodenbeläge oder **QR-Code scannen!**



IMPARAT Farbwerk Iversen & Mähl GmbH & Co. KG

Siemensstraße 8 · 21509 Glinde/Hamburg

Telefon 040/72 77 08-0

Telefax 040/72 77 08-299

verkauf@imparat.de · **www.imparat.de**

